

# Beta

— EASY —



20  
23

*Érvényes: 2023.  
április 30-ig.*

[www.beta-tools.com](http://www.beta-tools.com)

**Beta**  
— EASY —

ÚJDONSÁGOK 2023



**1/4**
**860EA/31**

008600992


**30 darabos csavarhúzóbetét készlet mágneses betéttartóval, zsebben hordható tokban**

	861LP	●	0,5x3-0,6x4,5-0,8x5,5-1,0x5,5-1,2x6,5-1,6x8 mm
	861PH	⊕	PH1-PH2-PH3
	861PZ	⊕	PZ1-PZ-PZ3
	861PE	○	2-3-4-5-6-8 mm
	861TX	⊗	T8-T9-T10-T15-T20-T25-T27-T30-T40
	861PQ	○	1-2-3 mm
	882M1	○ 1/4 - ● 1/4	

**31**
**10.350 Ft + áfa**  
13.145 Ft bruttó

**4 mm**
**1256/C21-1**

012560122


**21 darabos csavarhúzóbetét készlet mágneses betéttartóval, zsebben hordható tokban**

	1256LP	●	1,5-2-2,5 mm
	1256PH	⊕	PH0-PH1
	1256PZ	⊕	PZ0-PZ1
	1256PE	○	0,7-0,9-1,3-1,5-2-2,5-3 mm
	1256TX	⊗	T4-T5-T6-T7
	1256RTX	⊕	T8-T10-T15
		4 mm	99 mm

**22**
**6.480 Ft + áfa**  
8.230 Ft bruttó

**1/4"**
**903E/C42**

009031042

**13 hatlapfejű dugókulcs, 18 csavarhúzóbetét, 4 hajlított imbuszkulcs és 7 tartozék műanyag dobozban**

	C900	○	4-4,5-5-5,5-6-7-8-9-10-11-12-13-14 mm
	900E/55	⊗	
	C900/25		
	C900/20		50 mm
	C900/20L		100 mm
	C900/42		115 mm
	C900/30		150 mm
	96	○	1,3-1,5-2-2,5 mm
	C900AD	⊗	1/4"
	861LP	●	⊗ 0,6x4-0,8x5,5-1,2x6,5 mm
	861PH	⊕	⊗ PH1-PH2-PH3
	861PZ	⊕	⊗ PZ1-PZ2-PZ3
	861PE	○	⊗ 3-4-5-6 mm
	861TX	⊗	⊗ T10-T15-T20-T25-T30

**42**
**18.950 Ft + áfa**  
24.067 Ft bruttó


190x160x60 mm

38"

**913E/C33**

009131033

28 hatlapfejű dugókulcs  
és 5 tartozék  
műanyag dobozban



**28.600 Ft + áfa**  
36.322 Ft bruttó

	C910A	○	6-7-8-9-10-11-12-13-14-15-16-17-18-19-20-21-22-24 mm
	C910AL	○	8-9-10-12-13-14-17-19 mm
	C956E	○	16 mm (5/8") 21 mm (13/16")
	910E/55	⊗	
	C910/25		
	C910/21		75 mm
	C910/22		150 mm
	C920/15F	□ 1/2" - ■ 3/8"	

285x210x84 mm



12"




**923E/C25**

009231025

20 hatlapfejű dugókulcs  
és 5 tartozék  
műanyag dobozban



**35.300 Ft + áfa**  
44.831 Ft bruttó

	C920A	○	8-9-10-11-12-13-14-15-16-17-18-19-20-21-22-23-24-27-30-32 mm
	920E/55	⊗	
	C920/25		
	C920/21		125 mm
	C920/22		250 mm
	C910/16F	□ 3/8" - ■ 1/2"	

285x210x84 mm



12"




## 923E-PE/C18

009231028

18 darabos imbuszkulcs készlet hatlapfejű csavarokhoz, műanyag táskában

**29.200 Ft + áfa**

37.084 Ft bruttó

 55 mm	C920PE	○	4-5-6-7-8-10-12 14-17-19 mm
 100 mm	C920PE-L	○	4-5-6-7-8 mm
 140 mm	C920PE-XL	○	10-12-14 mm

285x210x84 mm



12"




## 923E-TX/C18

009231018

18 darabos imbuszkulcs készlet Torx® fejű csavarokhoz, műanyag táskában

**25.750 Ft + áfa**

32.703 Ft bruttó

 55 mm	C920TX	⊗	T20-T25-T27-T30-T40- T45-T50-T55-T60-T70
 100 mm	C920TX-L	⊗	T20-T25-T27-T30-T40
 140 mm	C920TX-XL	⊗	T45-T50-T55

285x210x84 mm



12"



## 923E-FTX/C17

009231017

17 darabos dugókulcs készlet Torx® csavarokhoz műanyag dobozban

**18.500 Ft + áfa**

23.495 Ft bruttó

	C920FTX	⊗	E10-E12-E14-E16-E18-E20- E22-E24
	C920TX	⊗	T20-T25-T27-T30-T40-T45- T50-T55-T60

285x210x84 mm



3/4"

**928E/C17**

009282017

12 hatlapfejű dugókulcs  
és 5 tartozék  
műanyag dobozban

**106.900 Ft + áfa**  
135.763 Ft bruttó



	C928A	○	22-24-27-30-32-34-36-38-41-46-50-55 mm
	C928/55	⊕	
	C928/25		
	C928/21		100 mm
	C928/22		200 mm
	C928/42		455 mm

555x370x92 mm



1/4" 1/2"

**903E/C98**

009031098

45 hatlapfejű dugókulcs,  
35 csavarhúzóbetét, 4 hajlított  
imbuszkulcs és 14 tartozék  
műanyag dobozban

**58.600 Ft + áfa**  
74.422 Ft bruttó



1/4"		C900	○	4-4,5-5,5-6-7-8-9-10-11-12-13-14 mm
		C900L	○	6-7-8-9-10-11-12-13 mm
		900E/55	⊕	
		C900/25		
		C900/20		50 mm
		C900/20L		100 mm
		C900/30		150 mm
		C900/42		115 mm

1/2"		C920A	○	10-11-12-13-14-15-16-17-18-19-20-21-22-24-27-30-32 mm
		C920L	○	14-15-17-19-22 mm
		C956C	○	16 mm (5/8") - 21 mm (13/16")
		920E/55	⊕	
		C920/25		
		C920/21		125 mm
		C920/22		250 mm

	C910/16F		□ 3/8" - ■ 1/2"
	C895/6		□ 1/2" - ○ 5/16"
	C900AD	⊕	14"
	892/0	●	1/4" - ■ 1/4"

375x295x84 mm



	861PH	⊕	⊕ PH1-PH2
	861PZ	⊕	⊕ PZ1-PZ2
	861PE	○	⊕ 3-4-5-6 mm
	861LP	●	⊕ 0,6x4-0,8x5,5-1,2x6,5 mm
	861TX	⊕	⊕ T10-T15-T20-T25-T27-T30
	C866LP	●	⊕ 1,6x8-1,6x10-2,0x12 mm
	C866PH	⊕	⊕ PH3-PH4
	C866PZ	⊕	⊕ PZ3-PZ4
	866PE	○	⊕ 7-8-10-12-14 mm
	866TX	⊕	⊕ T40-T45-T50-T55-T60-T70
	96	○	○ 1,3-1,5-2-2,5 mm

**14" 3/8" 12"**

**903E/C170**

009031170

74 hatlapfejű dugókulcs,  
42 csavarhúzóbetét,  
30 csavarhúzó dugókulcs,  
7 hajlított imbuszkulcs  
és 17 tartozék műanyag dobozban



**112.000 Ft + áfa**  
142.240 Ft bruttó



453x375x90 mm

**14"**

	<b>C900</b>	○	4-4,5-5-5,5-6-7-8-9-10-11-12-13-14 mm
	<b>C900L</b>	○	4-5-6-7-8-9-10 mm
	<b>900E/55</b>	⊕	
	<b>C900/25</b>		
	<b>C900/20</b>		50 mm
	<b>C900/20L</b>		100 mm
	<b>C900/30</b>		150 mm
	<b>C900/42</b>		115 mm
	<b>C900FTX</b>	⊗	E4-E5-E6-E7-E8
	<b>C900LP</b>	●	0,8x4-1,0x5,5-1,2x6,5-1,2x8 mm
	<b>C900PH</b>	⊕	PH0-PH1-PH2
	<b>C900PZ</b>	⊕	PZ0-PZ1-PZ2
	<b>C900ME</b>	○	3-4-5-6 mm
	<b>C900TX</b>	⊗	T08-T09-T10-T15-T20-T25-T27-T30
	<b>C900RTX</b>	⊗	T08-T09-T10-T15-T20-T25-T27-T30

**3/8"**

	<b>C910A</b>	○	10-11-12-13-14-15-16-17-18-19 mm
	<b>C910AL</b>	○	10-11-12-13-14-15 mm
	<b>C910FTX</b>	⊗	E10-E11-E12-E14-E16
	<b>C956E</b>	○	18 mm (11/16")
	<b>910E/55</b>	⊕	
	<b>C910/25</b>		
	<b>C910/22</b>		150 mm

**12"**

	<b>C920A</b>	○	10-11-12-13-14-15-16-17-18-19-20-21-22-24-27-30-32 mm
	<b>C920L</b>	○	16-17-18-19-22 mm
	<b>C920FTX</b>	⊗	E18-E20-E24
	<b>C956C</b>	○	16 mm (5/8") - 21 mm (13/16")
	<b>920E/55</b>	⊕	
	<b>C920/25</b>		
	<b>C920/21</b>		125 mm
	<b>C920/22</b>		250 mm
	<b>C910/16F</b>	□ 3/8" - ■ 1/2"	

	<b>96</b>	○	0,9-1,5-2-2,5-3-4-5 mm
	<b>C895/4</b>	□ 3/8" - ○ 5/16"	
	<b>C895/6</b>	□ 1/2" - ○ 5/16"	
	<b>C900AD</b>	⊕ - ⊗	
	<b>892/0</b>	⊕ - ⊗	
	<b>861RTX</b>	⊗	T09-T10-T15-T20-T25-T27-T30-T40
	<b>861TX</b>	⊗	T6-T7-T8
	<b>861RIBE</b>	⊗	7-8-9 mm
	<b>861XZN</b>	○	5-6-8 mm
	<b>C866LP</b>	●	1,6x8-1,6x10-2,0x12 mm
	<b>C866PH</b>	⊕	PH3-PH4
	<b>C866PZ</b>	⊕	PZ3-PZ4
	<b>866PE</b>	○	7-8-10-12-14 mm
	<b>866TX</b>	⊗	T40-T45-T50-T55-T60-T70
	<b>866RTX</b>	⊗	T40-T45-T50-T55-T60-T70



14" 12"

**2046E/C116**

020460116

116 darabos szerszámkészlet  
műanyag táskában,  
általános karbantartáshoz



**108.200 Ft + áfa**

137.414 Ft bruttó



453x375x90 mm

14"

	C900	○	4-4,5-5-5,5-6-7-8-9-10-11-12-13-14 mm
	C900L	○	6-7-8-9-10-11-12-13 mm
	900E/55	⊕	
	C900/25		
	C900/20		50 mm
	C900/20L		100 mm
	C900/30		150 mm
	C900/42		115 mm

12"

	C920A	○	10-11-12-13-14-15-16-17-18-19-20-21-22-24-27-30-32 mm
	C920L	○	14-15-17-19-22 mm
	C956C	○	16 mm (5/8") - 21 mm (13/16")
	920E/55	⊕	
	C920/25		
	C920/21		125 mm
	C920/22		250 mm
	C910/16F	□	3/8" - 1/2"
	C895/6F	□	1/2" - 5/16"

	C900AD	⊕	14"
	892/0	●	1/4" - 1/4"
	861PH	⊕	PH1-PH2
	861PZ	⊕	PZ1-PZ2
	861PE	○	3-4-5-6 mm
	861LP	●	0,6x4-0,8x5,5-1,2x6,5 mm
	861TX	⊕	T10-T15-T20-T25-T27-T30
	C866LP	●	1,6x8-1,6x10-2,0x12 mm
	C866PH	⊕	PH3-PH4
	C866PZ	⊕	PZ3-PZ4
	866PE	○	7-8-10-12-14 mm
	866TX	⊕	T40-T45-T50-T55-T60-T70
	42C	⊕	7-8-9-10-11-12-13-14-15-16-17-18-19 mm
	96/SC9	○	1,5-2-2,5-3-4-5-6-8-10 mm





**14" 12"**

**2047E/C108**

020470008

108 darabos szerszámkészlet  
műanyag táskában,  
általános karbantartáshoz

**x  
108**

**145.400 Ft + áfa**  
184.658 Ft bruttó

555x370x92 mm



**14"**

	C900	○	4-4,5-5-5,5-6-7-8-9-10-11-12-13-14 mm
	900E/55	⊗	
	C900/25		
	C900/20		50 mm
	C900/20L		100 mm
	C900/30		150 mm
	C900/42		115 mm

**860EA/31**

	861LP	○ 0,5x3-0,6x4-5-0,8x5,5-1,0x5,5-1,2x6,5-1,6x8 mm
	861PH	1-2-3
	861PZ	1-2-3
	861PE	2-3-4-5-6-8 mm
	861TX	T8-T9-T10-T15-T20 T25-T27-T30-T40
	861PQ	1-2-3 mm
	882M1	○ 1/4 - ● 1/4



**12"**

	C920A	○	10-11-12-13-14-15-16-17-18-19-20-21-22-24-27-30-32 mm
	C956C	○	16 mm (5/8") - 21 mm (13/16")
	920E/55	⊗	
	C920/25		
	C920/21		125 mm
	C920/22		250 mm
	C910/16F	□	3/8" - 1/2"

	C900AD	⊗ 14"	
	42C	⊗	7-8-9-10-11-12-13-14-15-16-17-18-19 mm
	96/SC9	○	1,5-2-2,5-3-4-5-6-8-10 mm
	1048		250 mm
	1082CM	⌞	160 mm
	1150CM	≡	180 mm
	1166CM	●	160 mm
	1201E	●	3x75-4x100-5,5x125 6,5x150mm
	1202E	⊕	PH1-PH2
	1370C		300 g



1/4"

**2054E-100**

020540001

**100 darabos szerszámkészlet táskában, általános karbantartáshoz**

• Beépített, puha, habszivacs tálca

**134.000 Ft + áfa**  
170.180 Ft bruttó

400x300x140 mm



	42C		6-7-8-9-10-11-12-13-14-15-16-17-19 mm
	96K/SP9		1,5-2-2,5-3-4-5-6-8-10 mm
	1048C		250 mm
	1082CM		160 mm
	1150CM		180 mm
	1166CM		160 mm
	1201E		3x75-5,5x100-6,5x150 mm
	1202E		PH0x60-PH1x80-PH2x100 mm
	1253		3,5x100 mm
	1370C		300 g
	1692/3		3 m
	1770A		9 mm
	1770RL		10x
	1777BM		190 mm
	1725CR		150 mm

**860EA/31**

	861LP	0,5x3-0,6x4,5-0,8x5,5-1,0x5,5-1,2x6,5-1,6x8 mm
	861PH	1-2-3
	861PZ	1-2-3
	861PE	2-3-4-5-6-8 mm
	861TX	T8-T9-T10-T15-T20-T25-T27-T30-T40
	861PQ	1-2-3 mm
	882M1	○ 1/4 - ● 1/4



**1/4"**

	882P/80	○ 1/4 - ● 1/4
	895 /1	○ 1/4 - □ 1/4
	C900	○ 4-4,5-5-5,5-6-7-8-9-10-11-12-13-14 mm
	C900/20	50 mm
	C900/20L	100 mm
	C900/25	
	C900/30	150 mm
	C900/42	115 mm
	C900/48	150 mm



**14" 3/8"**

**2054E-128**

020540002

**128 darabos szerszámkészlet táskában, általános karbantartáshoz**

- Beépített, puha, habzivacs tálca

**147.700 Ft + áfa**

187.579 Ft bruttó

**x 128**



**860EA/31**



●	861LP	0,5x3-0,6x4,5- 0,8x5,5-1,0x5,5- 1,2x6,5-1,6x8 mm
+	861PH	1-2-3
+	861PZ	1-2-3
○	861PE	2-3-4-5-6-8 mm
⊗	861TX	T8-T9-T10-T15-T20 T25-T27-T30-T40
○	861PQ	1-2-3 mm
○	882M1	○ 1/4 - ● 1/4

**1256/C21-1**



●	1256LP	1,5-2-2,5 mm
+	1256PH	PH0-PH1
+	1256PZ	PZ0-PZ1
○	1256PE	0,7-0,9-1,3-1,5-2-2,5-3 mm
⊗	1256TX	T4-T5-T6-T7
⊗	1256RTX	T8-T10-T15
4 mm		99 mm

400x300x140 mm

	42C	7-8-9-10-11-12-13-14-15-16-17-19 mm
	96K/SP9	1,5-2-2,5-3-4-5-6-8-10 mm
	1048C	250 mm
	1082CM	160 mm
	1150CM	180 mm
	1166CM	160 mm
	1201E	3x75-5,5x100-6,5x150 mm
	1202E	PH0x60-PH1x80-PH2x100 mm
	1128BMXC	150 mm
	1370C	300 g
	1692/3	3 m
	1771	3x 18 mm
	1771RL	10x
	1833XS/2	133 mm elemek: 2xAAA (nem tartozék)

**14"**

	895 /1	○ 1/4 - □ 1/4
	C900	○ 4-4,5-5-5,5-6-7-8-9-10-11-12-13 mm
	C900/20L	100 mm
	C900/25	
	C900/30	150 mm
	C900/42	115 mm
	C900/48	150 mm

**3/8"**

	C910A	○ 14-15-17-18-19-22-24 mm
	C910/22	150 mm
	C910/25	
	C910/72	200 mm
	C920/15F	□ 1/2" - ■ 3/8"



14" 12"

**2056E**

020560010

## 163 darabos szerszámkészlet táskában, általános karbantartáshoz

- Kivehető belső szerszámtartó panel
- Beépített, puha, habszivacs tálcá



**184.600 Ft + áfa**

234.442 Ft bruttó

465x330x170 mm

x  
**163**



# 163 darabos szerszámkészlet táskában

## 861/C61

●	861LP	0,5x3 (2)-0,5x4(2)- 0,6x4,5(2)-0,8x5(2)- 1,0x5,5(2)-1,0x6(2)-1,6x8(2) mm
+	861PH	PH0(2)-PH1(7)-PH2(7)-PH3(2)
+	861PZ	PZ0(2)-PZ1(3)-PZ2(3)-PZ3(2)
○	861PE	1,5-2-2,5-3-4-4,5-5-5,5-6-8 mm
⊗	861TX	T9-T10-T15-T20-T25 T27-T30-T40
		○ 1/4 ● 1/4



## 1256/C21-1

	1256LP	●	1,5-2-2,5 mm
	1256PH	+	PH0-PH1
	1256PZ	+	PZ0-PZ1
	1256PE	○	0,7-0,9-1,3-1,5-2-2,5-3 mm
	1256TX	⊗	T4-T5-T6-T7
	1256RTX	⊗	T8-T10-T15
			4 mm 99 mm



	42C	⊗	8-9-10-11-12-13-14-15-16-17-18-19 mm
	96BPC/SK9	○	1,5-2-2,5-3-4-5-6-8-10 mm
	111		250 mm
	1048C		250 mm
	1082CM	⌒	160 mm
	1150CM	≡	180 mm
	1166CM	●	160 mm
	1201E	●	2,5x50-3x75-4x125-5,5x150-6,5x150-8x150 mm
	1202E	+	PH1x80-PH2x100 mm
	1209E/PZ	+	PZ1x80-PZ2x100 mm
	1128BMXC		150 mm
	1253	●	3,5x100 mm
	1370C		300 g
	1692/5		5 m
	1725CR		150 mm
	1771	3x	18 mm

# 163 darabos szerszámkészlet húzható táskában



14" 12"

**2056T/E**  
020560110

163 darabos szerszámkészlet  
húzható táskában, általános  
karbantartáshoz

- Kivehető belső szerszámtartó panel
- Beépített, puha, habszivacs tálcá

14"

	895 /1	Ⓜ 14"
	C900	○ 4-4,5-5-5,5-6-7-8-9-10-11-12-13-14 mm
	C900/20	50 mm
	C900/20L	100 mm
	C900/25	
	C900/30	150 mm
	C900/42	115 mm
	C900/48	Ⓜ 150 mm

12"

	C920A	○ 10-11-12-13-14-15-16-17-18-19-21-22-24 mm
	C920/21	125 mm
	C920/22	250 mm
	C910/16F	□ 3/8" - ■ 1/2"
	C920/25	
	C920/72	Ⓜ 260 mm

**200.400 Ft + áfa**  
254.508 Ft bruttó

x  
163



465x330x225mm



12''

**2120L-E/T91**

021200911

91 darabos szerszámkészlet  
lemez szerszámládában,  
általános karbantartáshoz

**169.700 Ft + áfa**  
215.519 Ft bruttó



550x200x210 mm

12''



C920A	○	10-11-12-13-14-15-16-17-18-19-20-21 22-23-24-27-30-32 mm	20
C920/72	⊗	250 mm	
C920/25			



C920/21	○	125 mm	5
C920/22		250 mm	
C910/16F	□ 3/8" - ■ 1/2"		
1048C		250 mm	
1771	3x	18 mm	



42C	⊗	8-9-10-11-12-13-14-15-16-17-19 mm	20
96K/SP9	○	1,5-2-2,5-3-4-5-6-8-10 mm	



1202E	●	2,5x50-3x75-4x100-5,5x125-6,5x150 mm	6
1202EN	●	4x30 mm	



860EA/31	⊕ ⊖ ⊕ ⊕ ⊕ ⊕ ⊕ ⊕		37
C900AD	⊕ 14"		
C900/30		150 mm	
1202E	⊕	PH0x60-PH1x80-PH2x100 mm	
1202EN	⊕	PH1x30 mm	



1082CM	⌘	160 mm	6
1150CM	≡	180 mm	
1166CM	●	160 mm	

## C22E

022000130

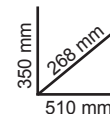
kg 20

47.450 Ft + áfa

60.262 Ft bruttó

### 3 fiókos szerszámosláda

- 3 teleszkópos, csapágyazott fiók (435x210x50 mm).
- Felső rekesz (505x256x60 mm)
- Központi zár elöl
- Fogantyú a tetőn
- Süllyeszthető oldalfogantyúk a könnyebb kezelés érdekében



n°	h	↓ max
3	50 mm	5 kg



14" 12"

## 2200E/21

022002201

### 3 fiókos szerszámláda 159 darabos szerszámkészlettel

	1048C	250 mm
	1128BMXC	150 mm
	1370C	300 g
	1692/5	5 m



x 159



42C 8-10-11-12-13-14-15-17-19 mm  
1082CM 160 mm  
1150CM 180 mm  
1770A 9 mm  
1770RL 10x



183.400 Ft + áfa

232.918 Ft bruttó



14" C900/48 150 mm  
C900/25  
C900/42 115 mm  
C900AD  
C900 4-4,5-5-5,5-6-7-8-9-10-11-12-13-14 mm  
C900/20 50 mm  
C900/20L 100 mm

12" C920/72 260 mm  
C920/25  
C920/22 250 mm  
C910/16F 3/8" - 1/2"  
C920A 13-14-15-16-17-18-19-21-22 mm



96BPC/SK9 1,5-2-2,5-3-4-5-6-8-10 mm  
1201E 2,5x50-3x75-4x100-5,5x125 mm  
1201EN 4x30  
1202E PH1x80-PH2x100  
1202EN PH1X30 mm  
1253 3,5x100 mm



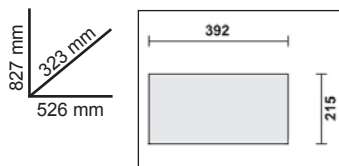
**C43**

043000003

**82.000 Ft + áfa**  
104.140 Ft bruttó

### 3 modulós szerszámkocsi

- Lemezből készült fémváz, műanyag borítás
- 3 leválasztható modul:
  - 1 felső szerszámoszláda, magasság: 222 mm
  - 1 középső modul, magasság: 168 mm, 2 fiók, 60 mm
  - 1 kerekés alsó modul, magasság: 332 mm, 280 mm felnyíló ajtó
- Nagy átmérőjű kerekek (ø 128 mm)
- 4 pozícióba állítható teleszkópos fogantyú
- Gyorsan szétválasztható modulok – minden szerszámosztály könnyen hozzáférhető
- Felső modul kivehető belső rekeszsel és 2 fedélbe épített szerszámtálcával kis tárgyak elhelyezésére







# 4300E/21

043002201

**3 modulós szerszámkocsi  
212 darabos szerszámkészlettel  
általános karbantartáshoz**



**257.200 Ft + áfa**  
326.644 Ft bruttó



**1256/C21-1**

	1256LP	●	1,5-2-2,5 mm
	1256PH	⊕	PH0-PH1
	1256PZ	⊕	PZ0-PZ1
	1256PE	○	0,7-0,9-1,3-1,5-2-2,5-3 mm
	1256TX	⊗	T4-T5-T6-T7
	1256RTX	⊗	T8-T10-T15
		4 mm	99 mm



**903E/C42 1/4"**

	C900	○	4-4,5-5-5,5-6-7-8-9-10-11-12-13-14 mm
	C900E/55	⊗	
	C900/25		
	C900/20		50 mm
	C900/20L		100 mm
	C900/42		115 mm
	C900/30		150 mm
	96	○	1,3-1,5-2-2,5 mm
	C900AD	⊗ 1/4"	
	861LP	●	⊗ 0,6x4-0,8x5,5-1,2x6,5 mm
	861PH	⊕	⊗ PH1-PH2-PH3
	861PZ	⊕	⊗ PZ1-PZ2-PZ3
	861PE	○	⊗ 3-4-5-6 mm
	861TX	⊗	⊗ T10-T15-T20-T25-T30



**923E/C25 1/2"**

	C920A	○	8-9-10-11-12-13-14-15-16-17-18-19-20-21-22-23-24-27-30-32 mm
	C920E/55	⊗	
	C920/25		
	C920/21		125 mm
	C920/22		250 mm
	C910/16F	□	3/8" - 1/2"



	42C	⊗	7-8-9-10-11-12-13-14-15-16-17-18-19-22 mm
	96BPC/SK9	○	1,5-2-2,5-3-4-5-6-8-10 mm
	111		200 mm
	1048C		250 mm
	1052C		240 mm
	1082CM	⌋	160 mm
	1150CM	=	180 mm
	1166CM	●	160 mm
	1201E	●	2,5x50-3x75-4x100-5,5x150-6,5x150 mm
	1201EN	●	4x30 mm
	1202E	⊕	PH0x60-PH1x80-PH2x100 mm
	1202EN	⊕	PH1x30 mm
	1128BMXC		150 mm
	1253	●	3,5x100 mm
	1370C		300 g
	1390C		∅ 35 mm
	1692/3		3 m
	1695XS		70 mm
	1771	3x	18 mm
	1771RL		10x
	1725CR		150 mm
	1098C		220 mm
	1719C P	▮	200 mm
	1719C M	▮	200 mm
	1719C R	●	200 mm
	1833XS/2		133 mm elemek: 2xAAA (nem tartozék)

**861/C61**

●		0,5x3 (2)-0,5x4(2)-0,6x4,5(2)-0,8x5(2)-1,0x5,5(2)-1,0x6(2)-1,6x8(2) mm
⊕		PH0(2)-PH1(7)-PH2(7)-PH3(2)
⊕		PZ0(2)-PZ1(3)-PZ2(3)-PZ3(2)
○		1,5-2-2,5-3-4-4,5-5-5,5-6-8 mm
⊗		T9-T10-T15-T20-T25 T27-T30-T40
		○ 1/4 - ● 1/4





## 2400S 07/E-S

024002221

### 7 fiókos szerszámkocsi 240 darabos szerszámkészlettel

- 7 fiók (588x367 mm), teleszkópos, csapágyazott:
- 5 fiók 70 mm magas
- 1 fiók 140 mm magas
- 1 fiók 210 mm magas
- A fiókok habgumival bélelték
- Négy Ø 125 mm kerék:
- 2 rögzített és 2 forgó kerék (egy kerék fékezhető).
- Központi biztonsági zár elöl
- Statikus terhelhetőség: 800 kg
- Hőkezelt műanyag munkalap
- Beépített oldalsó flakontartó

kg 800



**565.000 Ft + áfa**

717.550 Ft bruttó



**2400S G7/E-S**

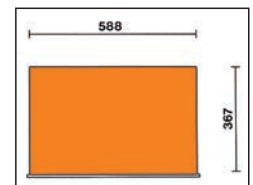

024002222



**2400S R7/E-S**

024002223

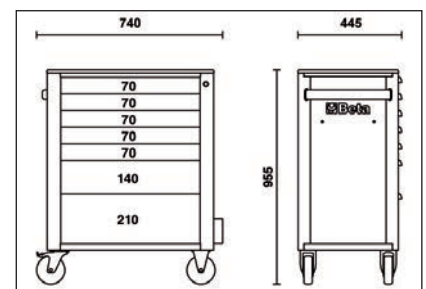
n°	h	↓ max
5	70 mm	25 kg
1	140 mm	30 kg
1	210 mm	30 kg



Erősített műanyag  
fióknyitó



Nagy  
ellenállóképességű új,  
fémmagos kerék






- 36**
- 42C 6-7-8-9-10-11-12-13-14-15-16-17-18-19-20-21-22-23-24 mm
  - 55C 6x7-8x9-10x11-12x13-14x15-16x17-18x19-20x22 mm
  - 90C 6x7-8x9-10x11-12x13-14x15-16x17-18x19-20x22 mm
  - 111 250 mm



- 32**
- 1201E ● 2,5x50-3x75-4x100-5,5x125-6,5x150-8x200 mm
  - 1201EN ● 4x30 mm
  - 1202E ⊕ PH0x60-PH1x80-PH2x100-PH3x150 mm
  - 1202EN ⊕ PH1x30 mm
  - 1207E/TX ⊕ T06-T07-T08-T09-T10-T15-T20-T25-T27-T30-T40
  - 96BPC/SK9 ○ 1,5-2-2,5-3-4-5-6-8-10 mm



- 13**
- 1082CM ≡ 160 mm
  - 1150CM ≡ 180 mm
  - 1166CM ● 200 mm
  - 1032-180 ○ 19+60 mm
  - 1034-170 ○ 19+60 mm
  - 1036-175 ● 19+60 mm
  - 1038-175 ● 19+60 mm
  - 1048C 250 mm
  - 1370C ≡ 500 g
  - 1390C Ø 35 mm
  - 32C Ø 4 mm
  - 34C 150 mm
  - 36C 130 mm



- 159**
- 14"** C900 ○ 4-4,5-5-5,5-6-7-8-9-10-11-12-13-14 mm
  - C900L ○ 4-4,5-5-5,5-6-7-8-9-10-11-12-13-14 mm
  - C900/48 ⊕ 150 mm
  - C900/25 50 mm
  - C900/20L 100 mm
  - C900/42 115 mm
  - C900/30 150 mm
  - C900ME ○ 3-4-5-6-7-8 mm
  - C900TX ⊕ T06-T07-T08-T09-T10-T15-T20-T25
  - C900AD ⊕ - ⊕
  - 12"** C920A ○ 8-9-10-11-12-13-14-15-16-17-18-19-20-21-22-23-24-27-30-32 mm
  - C920L ○ 10-12-13-14-15-16-17-18-19-21-22 mm
  - C920/72 ⊕ 260 mm
  - C920/25 125 mm
  - C920/21 250 mm
  - C920/22 250 mm
  - C910/16F □ 3/8" - ■ 1/2"
  - C920PE ○ 5-6-7-8-9-10-12-14 mm
  - C920TX ⊕ T27-T30-T40-T45-T50-T55-T60

**861/C61**

●	861LP	0,5x3 (2)-0,5x4(2)-0,6x4,5(2)-0,8x5(2)-1,0x5,5(2)-1,0x6(2)-1,6x8(2) mm
⊕	861PH	PH0(2)-PH1(7)-PH2(7)-PH3(2)
⊕	861PZ	PZ0(2)-PZ1(3)-PZ2(3)-PZ3(2)
○	861PE	1,5-2-2,5-3-4-4,5-5-5,5-6-8 mm
⊕	861TX	T9-T10-T15-T20-T25 T27-T30-T40
○		○ 1/4 - ● 1/4





## 2400S 07/E-M

☎ 024002224

### 7 fiókos szerszámkocsi 309 darabos szerszámkészlettel

- 7 fiók (588x367 mm), teleszkópos, csapágyazott:
- 5 fiók 70 mm magas
- 1 fiók 140 mm magas
- 1 fiók 210 mm magas
- A fiókok habgumival bélelték
- Négy Ø 125 mm kerék:
- 2 rögzített és 2 forgó kerék (egy kerék fékezhető).
- Központi biztonsági zár elöl
- Statikus terhelhetőség: 800 kg
- Hőkezelt műanyag munkalap
- Beépített oldalsó flakontartó

📦 kg 800




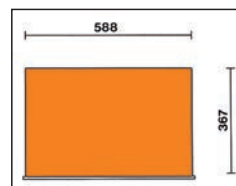
**636.600 Ft + áfa**  
808.482 Ft bruttó



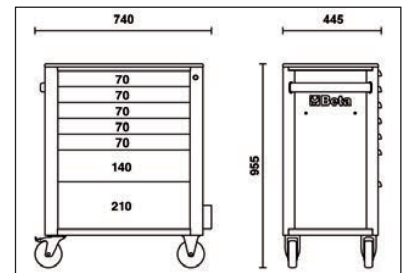
**2400S G7/E-M**  
☎ 024002225



**2400S R7/E-M**  
☎ 024002226



n°	h	↓ max
5	70 mm	25 kg
1	140 mm	30 kg
1	210 mm	30 kg



Erősített műanyag fióknýtő



Nagy ellenállóképességű új, fémmagos kerék





13

- |          |            |       |         |
|----------|------------|-------|---------|
| 1082CM   | ⊥ 160 mm   | 1048C | 250 mm  |
| 1150CM   | ≡ 180 mm   | 1370C | 500 g   |
| 1166CM   | ⊙ 200 mm   | 1390C | ∅ 35 mm |
| 1032-180 | ⊙ 19+60 mm | 32C   | ∅ 4 mm  |
| 1034-170 | ⊙ 19+60 mm | 34C   | 150 mm  |
| 1036-175 | ● 19+60 mm | 36C   | 130 mm  |
| 1038-175 | ● 19+60 mm |       |         |



31

- 42C ⊕ 6-7-8-9-10-11-12-13-14-15-16-17-18-19-20-21-22-23-24-27-30-32 mm
- 96BPC/SK9 ⊙ 1,5-2-2,5-3-4-5-6-8-10 mm

159




14"

- C900 ⊙ 4-4,5-5-5,5-6-7-8-9-10-11-12-13-14 mm
- C900L ⊙ 4-4,5-5-5,5-6-7-8-9-10-11-12-13-14 mm
- C900/48 ⊕ 150 mm
- C900/25 50 mm
- C900/20 100 mm
- C900/42 115 mm
- C900/30 150 mm
- C900ME ⊙ 3-4-5-6-7-8 mm
- C900TX ⊙ T06-T07-T08-T09-T10-T15-T20-T25
- C900AD ⊕ - 14"

12"

- C920A ⊙ 8-9-10-11-12-13-14-15-16-17-18-19-20-21-22-23-24-27-30-32 mm
- C920L ⊙ 10-12-13-14-15-16-17-18-19-21-22 mm
- C920/72 ⊕ 260 mm
- C920/25 125 mm
- C920/21 250 mm
- C920/22 250 mm
- C910/16F □ 3/8" - 1/2"
- C920PE ⊙ 5-6-7-8-9-10-12-14 mm
- C920TX ⊕ T27-T30-T40-T45-T50-T55-T60

- 861/C61
- ⊕ ⊖ ⊕ ⊖ ⊕ ⊖
- ⊙ ⊙ ⊙



60

- 3/8" C910A ⊙ 6-7-8-9-10-11-12-13-14-15-16-17-18-19-20-21-22 mm
- C910AL ⊙ 8-10-11-12-13-14-17-19 mm
- C910/72 ⊕ 205 mm
- C910/25 75 mm
- C910/21 150 mm
- C910/22 150 mm
- C920/15F □ 1/2" - 3/8"
- C910PE ⊙ 4-5-6-7-8-9-10 mm
- C910TX ⊙ T15-T20-T25-T27-T30-T40-T45
- 55C ⊕ 6x7-8x9-10x11-12x13-14x15-16x17-18x19-20x22 mm
- 90C ⊕ 6x7-8x9-10x11-12x13-14x15-16x17-18x19-20x22 mm



46

- 1201E ⊕ 2,5x50-3x75-4x100-5,5x125-6,5x150-8x200 mm
- 1201EN ⊕ 4x30 mm
- 1202E ⊕ PH0x60-PH1x80-PH2x100-PH3x150
- 1202EN ⊕ PH1x30 mm
- 1207E/TX ⊙ T06-T07-T08-T09-T10-T15-T20-T25-T27-T30-T40-T45

- 1256/C21-1
- ⊙ 4 mm



**kg 800**



**2400S 08/E-L**

024002241

**8 fiókos szerszámkocsi  
398 darabos szerszámkészlettel**

- 8 fiók (588x367 mm), teleszkópos, csapágyazott:  
7 fiók 70 mm magas  
1 fiók 210 mm magas.
- A fiókok habgumival bélelték
- Négy Ø 125 mm kerék:  
2 rögzített és 2 forgó kerék (egy kerék fékezhető).
- Központi biztonsági zár elöl
- Statikus terhelhetőség: 800 kg
- Hőkezelt műanyag munkalap
- Beépített oldalsó flakontartó



**869.800 Ft + áfa**

1.104.646 Ft bruttó



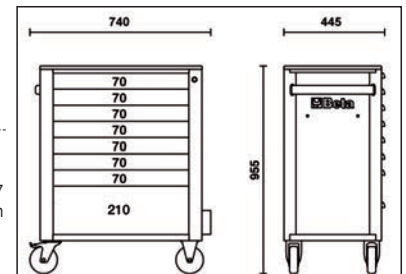

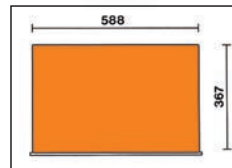
**2400S G8/E-L**  
024002242



**2400S R8/E-L**  
024002243



n°	h	max
7	70 mm	25 kg
1	210 mm	30 kg



**37**


**42C** 6-7-8-9-10-11-12-13-14-15-16-17-18-19-20-21-22-23-24-27-30-32 mm  
**96BPC/SK9** 1,5-2-2,5-3-4-5-6-8-10 mm



**30**

**55C** 6x7-8x9-10x11-12x13-14x15-16x17-18x19-20x22-21x23-24x27-30x32 mm  
**90C** 6x7-8x9-10x11-12x13-14x15-16x17-18x19-20x22-21x23-24x27-30x32 mm  
**97BTX/SC8** T9-T10-T15-T20-T25-T27-T30-T40

196



14"

- C900** ○ 4-4,5-5-5,5-6-7-8-9-10-11-12-13-14 mm
- C900L** ○ 4-4,5-5-5,5-6-7-8-9-10-11-12-13-14 mm
- C900FTX** ○ E4-E5-E6-E7-E8-E10
- C900/48** 150 mm
- C900/25** 50 mm
- C900/20** 100 mm
- C900/20L** 150 mm
- C900/30** 150 mm
- C900/42** 115 mm
- C900ME** ○ 3-4-5-6-7-8 mm
- C900TX** ⊕ T06-T07-T08-T09-T10-T15-T20-T25
- C900LP** ● 0,8x4-1x5,5-1,2x6,5-1,2x8 mm
- C900PH** ⊕ PH0-PH1-PH2-PH3
- C900AD** ⊕

38"

- C910A** ○ 6-7-8-9-10-11-12-13-14-15-16-17-18-19-20-21-22-24 mm
- C910AL** ○ 8-10-11-12-13-14-17-19 mm
- C910FTX** ○ E6-E7-E8-E10-E11-E12-E14
- C910/72** 205 mm
- C910/25** 75 mm
- C910/21** 150 mm
- C910/22** 150 mm
- C920/15F** □ 1/2" - ■ 3/8"
- C910PE** ○ 4-5-6-7-8-9-10 mm
- C910TX** ⊕ T15-T20-T25-T27-T30-T40-T45

861/C61  
⊕ ⊖ ⊕ ⊖  
○ ⊕ ○



1256/C21-1  
○ 4 mm




78



12"

- C920A** ○ 8-9-10-11-12-13-14-15-16-17-18-19-20-21-22-23-24-27-30-32 mm
- C920L** ○ 10-12-13-14-15-16-17-18-19-21-22-24-27-30-32 mm
- C920FTX** ○ E10-E12-E14-E16-E18-E20-E22-E24
- C920/72** 260 mm
- C920/25** 125 mm
- C920/21** 250 mm
- C920/22** 250 mm
- C910/16F** □ 3/8" - ■ 1/2"
- C920PE** ○ 5-6-7-8-9-10-12-14 mm
- C920PE/L** ○ 5-6-7-8-9-10-12-14 mm
- C920TX** ⊕ T27-T30-T40-T45-T50-T55-T60
- C920TX/L** ⊕ T30-T40-T45-T50-T55-T60-T70

25



- 1201E** ● 2,5x50-3x75-4x100-5,5x125-6,5x150-8x200 mm
- 1201EN** ● 4x30 mm
- 1202E** ⊕ PH0x60-PH1x80-PH2x100-PH3x150 mm
- 1202EN** ⊕ PH1x30 mm
- 1207E/TX** ⊕ T06-T07-T08-T09-T10-T15-T20-T25-T27-T30-T40-T45
- 1253** ● 0,5x100 mm

13



- 1082CM** † 160 mm
- 1150CM** = 180 mm
- 1166CM** ● 200 mm
- 1168CM** ● 200 mm
- 1048C** 250 mm
- 1098C** 220 mm
- 1032-180** ○ 19+60 mm
- 1034-170** ○ 19+60 mm
- 1036-175** ○ 19+60 mm
- 1038-175** ● 19+60 mm
- 1052C** 190-240 mm
- 1128BMXC** 150 mm

25



- 30C** Ø 2-3-4 mm
- 31C** Ø 2-3-4-5-6-8 mm
- 32C** Ø 4 mm
- 34C** 150-175-200 mm
- 36C** 130 mm
- 1370C** 500 g
- 1390C** Ø 35 mm
- 1692** 3 m
- 1712** 150+590 mm
- 1719C Q** ■ 200 mm
- 1719C T** ▲ 200 mm
- 1719C P** ▮ 200 mm
- 1719C M** ▸ 200 mm
- 1719C R** ● 200 mm
- 1737MX** 270 mm
- 1771** 3x 18 mm



## 2400S XL09/E-XL

024002251

X  
493

kg 1000

### 9 fiókos szerszámkocsi borulásgátló rendszerrel, hosszú modell, 493 darabos szerszámkészlettel

- 9 fiók (882x367 mm), teleszkópos, csapágyazott:
- 8 fiók 70 mm magas
- 1 fiók 140 mm magas
- Rendkívül ellenálló ABS munkalap 6 tálcával
- Erősített műanyag fióknívtő beépített címketartóval
- A fiókok habgumival bélelték
- Négy Ø 125 mm kerék:
- 2 rögzített és 2 forgó kerék (egy kerék fékeezhető)
- Központi biztonsági zár elöl
- Statikus terhelhetőség: 1.000 kg
- Beépített oldalsó flakontartó



**1.248.600 Ft + áfa**

1.585.722 Ft bruttó



**2400S XLG9/E-XL**

024002252

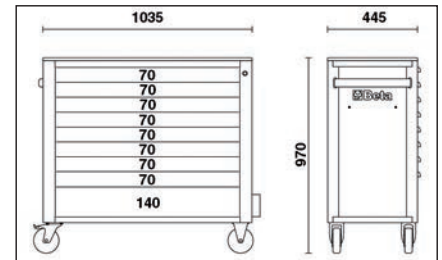
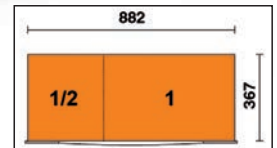


**2400S XLR9/E-XL**

024002253



n°	h	max
8	70 mm	30 kg
1	140 mm	35 kg



- 14"** C900
- 4-4,5-5-5,5-6-7-8-9-10-11-12-13-14 mm
  - 4-4,5-5-5,5-6-7-8-9-10-11-12-13-14 mm
  - E4-E5-E6-E7-E8-E10
  - 150 mm
- C900FTX
- 50 mm
  - 100 mm
  - 150 mm
  - 115 mm
- C900ME
- 3-4-5-6-7-8 mm
  - T06-T07-T08-T09-T10-T15-T20-T25
- C900LP
- 0,8x4-1x5,5-
  - 1,2x6,5-1,2x8 mm
- C900PH
- C900AD
- PH0-PH1-PH2-PH3
  - T

861/C61

1256/C21-1



- 38"** C910A
- 6-7-8-9-10-11-12-13-14-15-16-17-18-19-20-21-22-24 mm
- C910AL
- 8-10-11-12-13-14-17-19 mm
- C910FTX
- E6-E7-E8-E10-E11-E12-E14
- C910/72
- C910/25
- C910/21
- C910/22
- C920/15F
- C910PE
- C910TX
- T15-T20-T25-T27-T30-T40-T45



- 12"** C920A
- 8-9-10-11-12-13-14-15-16-17-18-19-20-21-22-23-24-27-30-32 mm
- C920L
- 10-12-13-14-15-16-17-18-19-21-22-24-27-30-32 mm
  - E10-E12-E14-E16-E18-E20-E22-E24
  - 260 mm
- C920FTX
- C920/72
- C920/25
- C920/21
- C920/22
- C910/16F
- C920PE
- C920PE/L
- C920TX
- C920TX/L
- T27-T30-T40-T45-T50-T55-T60
  - T30-T40-T45-T50-T55-T60-T70






30

**55C** 6x7-8x9-10x11-12x13-14x15-16x17-18x19-20x22-21x23-24x27-30x32 mm  
**90C** 6x7-8x9-10x11-12x13-14x15-16x17-18x19-20x22-21x23-24x27-30x32 mm  
**97BTX/SC8** T9-T10-T15-T20-T25-T27-T30-T40



31

**42C** 6-7-8-9-10-11-12-13-14-15-16-17-18-19-20-21-22-23-24-27-30-32 mm  
**96BPC/SK9** 1,5-2-2,5-3-4-5-6-8-10 mm



13

**1082CM** 160 mm  
**1150CM** 180 mm  
**1166CM** 200 mm  
**1168CM** 200 mm  
**1048C** 250 mm  
**1098C** 220 mm  
**1032-180** 19+60 mm  
**1034-170** 19+60 mm  
**1036-175** 19+60 mm  
**1038-175** 19+60 mm  
**1052C** 190-240 mm  
**1128BMXC** 150 mm




23

**30C** 2-3-4 mm  
**31C** 2-3-4-5-6-8 mm  
**32C** 4 mm  
**34C** 150-175 mm  
**36C** 130 mm  
**1692** 3 m  
**1712TF** 150+590 mm  
**1719C Q** 200 mm  
**1719C T** 200 mm  
**1719C P** 200 mm  
**1719C M** 200 mm  
**1719C R** 200 mm  
**1725** 420 mm  
**1771** 3x 18 mm  
**1833XS/2** 133 mm



29

**123E1/4** 1/4"  
**123Q1/4** 1/4"  
**123Q3/8** 3/8"  
**123Q1/2** 1/2"  
**C720** 10-12-13-15-17-19-21-24 mm  
**C720LC** 17-19-21-22 mm  
**C720/21** 125 mm  
**900/16** 1/4" - 3/8"  
**910/15** 3/8" - 1/4"  
**910/16** 3/8" - 1/2"  
**920/15** 1/2" - 3/8"  
**920/16** 1/2" - 3/4"  
**943FL** 6-7-8 mm  
**1687D** 153 mm  
**1687U** 153 mm  
**1687A** 153 mm  
**1687AC** 153 mm



25

**1201E** 2,5x50-3x75-4x100-5,5x125-6,5x150-8x200 mm  
**1201EN** 4x30 mm  
**1202E** PH0x60-PH1x80-PH2x100-PH3x150 mm  
**1202EN** PH1x30 mm  
**1207E/TX** T06-T07-T08-T09-T10-T15-T20-T25-T27-T30-T40-T45  
**1253** 0,5x100 mm



4

**1370C** 500 g  
**1380C** 1000 g  
**1390C** 35 mm  
**1737NX**



30

**141C** 8-9-10-11-12-13-14-15-17-19 mm  
**410E/SP19** 1+10 X 0,5 mm  
**1725CR** 250 mm



7

**1149F** 0,2+6 mm<sup>2</sup>  
**1602** 0,75+6 mm<sup>2</sup>  
**1603** 1,25+5,5 mm<sup>2</sup>  
**1716R** 215 mm  
**1716P** 250 mm  
**1716U** 195 mm  
**1716A** 240 mm



17

**97TTXC** T8-T9-T10-T15-T20-T25-T27-T30-T40  
**1650** 150 mm  
**1682** 300 mm



8

**943E** 6-7-8-9-10-11-12-13 mm



8

**96TC** 2-2,5-3-4-5-6-7-8 mm



## 2400S XLO9/E-XXL

024002254

614<sup>x</sup>

kg 1000

**9 fiókos szerszámkocsi  
borulásgátló rendszerrel,  
hosszú modell,  
614 darabos szerszámkészlettel**

- 9 fiók (882x367 mm), teleszkópos, csapágyazott:  
8 fiók 70 mm magas  
1 fiók 140 mm magas
- Rendkívül ellenálló ABS munkalap 6 tálcával
- Erősített műanyag fióknyitó beépített címketartóval
- A fiókok habgumival bélelték
- Négy Ø 125 mm kerék:  
2 rögzített és 2 forgó kerék (egy kerék fékezhető)
- Központi biztonsági zár elöl
- Statikus terhelhetőség: 1.000 kg
- Beépített oldalsó flakontartó



**1.322.700 Ft + áfa**  
1.679.829 Ft bruttó



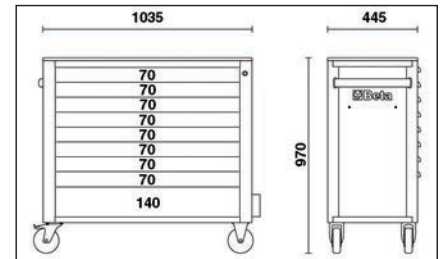
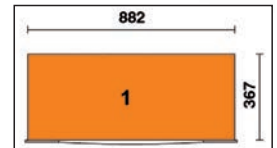
**2400S XLG9/E-XXL**  
024002255



**2400S XLR9/E-XXL**  
024002256



n°	h	max
8	70 mm	30 kg
1	140 mm	35 kg



97TTXC ⊕ T08-T09-T10-T15-T20-T25-T27-T30-T40  
97BTX/SC8 T9-T10-T15-T20-T25-T27-T30-T40

861/C61  
⊕ ⊖ ⊕ ⊖  
⊙ ⊙ ⊙



1256/C21-1  
⊙ 4 mm



**3/8"**

- C910A ⊙ 6-7-8-9-10-11-12-13-14-15-16-17-18-19-20-21-22-24 mm  
C910AL ⊙ 8-10-11-12-13-14-17-19 mm  
C910FTX ⊙ E6-E7-E8-E10-E11-E12-E14  
C910PE ⊙ 4-5-6-7-8-9-10 mm  
C910TX ⊙ T15-T20-T25-T27-T30-T40-T45

- C910/21 75 mm  
C910/22 150 mm  
C910/25  
C910/72 205 mm  
C920/15F □ 1/2" - ■ 3/8"

**1/4"**

- C900 ⊙ 4-4,5-5-5,5-6-7-8-9-10-11-12-13-14 mm  
C900L ⊙ 4-4,5-5-5,5-6-7-8-9-10-11-12-13-14 mm  
C900FTX ⊙ E4-E5-E6-E7-E8-E10  
C900ME ⊙ 3-4-5-6-7-8-10 mm  
C900TX ⊙ T06-T07-T08-T09-T10-T15-T20-T25  
C900LP ⊙ 0,8x4-1x5,5-1,2x6,5-1,2x8 mm  
C900PH ⊕ PH0-PH1-PH2-PH3

- C900AD ⊕ 1/4"  
C900/20 50 mm  
C900/20L 100 mm  
C900/25  
C900/30 150 mm  
C900/42 115 mm  
C900/48 150 mm

**214**



- 12"** C720L ○ 10-12-13-15-17-19-21-24-27-30 mm  
 C720/21 125 mm  
 C720/25 64 mm  
 C910/16F □ 3/8" - ■ 1/2"  
 C920/16 □ 1/2" - ■ 3/4"  
 C920A ○ 8-9-10-11-12-13-14-15-16-17-18-19-20-21-22-23-24-27-30-32 mm  
 C920FTX ○ E10-E12-E14-E16-E18-E20-E22-E24  
 C920PE ○ 5-6-7-8-9-10-12-14 mm  
 C920PE/L ○ 5-6-7-8-9-10-12-14 mm  
 C920PE/XL ○ 10-12-14 mm  
 C920TX ○ T27-T30-T40-T45-T50-T55-T60  
 C920TX-L ○ T30-T40-T45-T50-T55-T60-T70  
 C920TX-XL ○ T45-T50-T55  
 C920L ○ 10-12-13-14-15-16-17-18-19-21-22-24-27-30-32 mm  
 C920/21 125 mm  
 C920/22 250 mm  
 C920/25 260 mm  
 C920/72 260 mm



- 943E ○ 5-5,5-6-7-8-9-10-11-12-13-14 mm  
 1201E ● 2,5x50-3x75-4x100-5,5x125-4,5x150-8x200 mm  
 1201EN ● 4x30 mm  
 1202E ● PH0x60-PH1x80-PH2x100-PH3x150 mm  
 1202EN ● PH1x30 mm  
 1207E/TX ○ T06-T07-T08-T09-T10-T15-T20-T25-T27-T30-T40-T45



- 42C ○ 6-7-8-9-10-11-12-13-14-15-16-17-18-19-20-21-22-23-23-24-27-30-32 mm  
 55C ○ 6x7-8x9-10x11-12x13-14x15-16x17-18x19-20x22-21x23-24x27-30x32 mm  
 141C ○ 8-9-10-11-12-13-14-15-16-17-18-19 mm  
 123E1/4  
 123Q1/4  
 123Q3/8  
 123Q1/2



- 666N/20 □ 40÷200Nm  
 C720 ○ 10-12-13-15-17-19-21-24-27-30 mm  
 C720LC ○ 17-19-21-22 mm  
 867PE ○ 4-5-6-7-8-10-12 mm  
 867PE-L ○ 4-5-6-7-8-10-12 mm  
 867XZN ○ 4-5-6-8-10-12 mm  
 867XZN-L ○ 5-6-8-10-12 mm  
 867TX ○ T20-T52-T30-T40-T45-T50-T55  
 867TX/L ○ T20-T52-T30-T40-T45-T50-T55  
 867RTX ○ T20-T52-T30-T40-T45-T50-T55  
 867/1 ○ 10 mm - □ 3/8"  
 867/2 ○ 10 mm - □ 1/2"  
 867RIBE ○ M5-M6-M7-M8-M9-M10-M11-M12-M13  
 867RIBE/L ○ M5-M6-M7-M8-M9-M10-M11-M12-M13  
 1253 ● 0,5x100 mm  
 1257LP ● 2,0-2,5-3,0-3,5-4,0 mm  
 1257PH ● PH00-PH0-PH1  
 1257TX ○ T05-T06-T07-T08-T09-T10-T15-T20  
 96BPC/SK9 ○ 1,5-2-2,5-3-4-5-6-8-10 mm  
 410E/SP19 ○ 1÷10 X 0,5 mm



- 30C Ø 2-3-4 mm  
 31C Ø 2-3-4-5-6-8 mm  
 32C Ø 4 mm  
 34C 150-200 mm  
 36C 130 mm  
 1032-180 ○ 19÷60 mm  
 1034-170 ○ 19÷60 mm  
 1036-175 ● 19÷60 mm  
 1038-175 ● 19÷60 mm  
 1048C 250mm  
 1052C 190-240 mm  
 1082CM † 160 mm  
 1150CM = 180 mm  
 1166CM ● 200 mm  
 1168CM ● 200 mm  
 1370C = 300 g  
 1380C = 1000 g  
 1390C Ø 35 mm



- 90C ○ 6x7-8x9-10x11-12x13-14x15-16x17-18x19 mm  
 96TC ○ 2-2,5-3-4-5-6-7-8-10 mm  
 1098C 220 mm  
 1128BMXC 150 mm  
 1149F 0,2÷6 mm²  
 1602 0,75÷6 mm²  
 1603 1,25÷5,5 mm²  
 1719C Q ■ 200 mm  
 1719C T ▲ 200 mm  
 1719C P ▽ 200 mm  
 1719C M ▽ 200 mm  
 1719C R ● 200 mm



- 83 ○ 11x13-14x17-19x22 mm  
 943FL ○ 6-7-8 mm  
 1650 150 mm  
 1682 300 mm  
 1687D 153 mm  
 1687U 153 mm  
 1687A 153 mm  
 1687AC 153 mm  
 1692 5 m  
 1712TF 150÷590 mm  
 1716A 240 mm  
 1716R 215 mm  
 1716P 250 mm  
 1716U 195 mm  
 1725 420 mm  
 1725CR 250 mm  
 1737NX 270 mm  
 1771 18 mm  
 1771RL 10x  
 1833XS/2 133 mm

# C45PRO MŰHELYBERENDEZÉS ÖSSZEÁLLÍTÁS

## C45PRO

Az összeállítás a következőkből áll:

- 7 fiókos rögzített modul (C45PRO M7)
- Rögzített kiszolgáló modul (C45PRO MS)
- 7 fiókos szerszámkocsi (C45PRO C7)
- Kétajtós szerszámos szekrény (C45PRO AS2)
- 3 perforált szerszámtartó panel (C45PRO PF)
- 3 faliszekrény (C45PRO PM)
- 3 széles falikonzol (C45PRO SL)
- 1 keskeny falikonzol (C45PRO SS)



### 045000001 C45PRO X

**1.274.300 Ft + áfa** 1.618.361 Ft bruttó

- Rozsdamentes acéllal fedett MDF munkalap (C45PX/3-2.0MT)



**305 kg**

### 045000002 C45PRO W

**1.238.500 Ft + áfa** 1.572.895 Ft bruttó

- Rétegzett lemez munkalap (C45PW/3-2.0MT)



**303 kg**

2000 mm  
495 mm  
2955 mm

## C45PRO A

Az összeállítás a következőkből áll:

- 7 fiókos rögzített modul (C45PRO M7)
- Rögzített kiszolgáló modul (C45PRO MS)
- Rögzített kétajtós modul (C45PRO MA)
- 3 faliszekrény (C45PRO PM)
- 3 perforált szerszámtartó panel (C45PRO PF)
- 2 széles falikonzol (C45PRO SL)
- 2 keskeny falikonzol (C45PRO SS)



### 045000003 C45PRO AX

**901.700 Ft + áfa** 1.145.159 Ft bruttó

- Rozsdamentes acéllal fedett MDF munkalap (C45PX/3-2.0MT)



**206 kg**

### 045000004 C45PRO AW

**865.300 Ft + áfa** 1.098.931 Ft bruttó

- Rétegzett lemez munkalap (C45PW/3-2.0MT)



**204 kg**

2000 mm  
495 mm  
2040 mm

# C45PRO B

Az összeállítás a következőkből áll:

- 5 fiókos rögzített modul (C45PRO M5)
- Rögzített kétajtós modul (C45PRO MA)
- Egyajtós szerszámos szekrény (C45PRO AS1)
- 2 faliszekrény (C45PRO PM)
- 2 perforált szerszámtartó panel (C45PRO PF)
- 2 széles falikonzol (C45PRO SL)
- 1 keskeny falikonzol (C45PRO SS)

**045000021 C45PRO BX**

**800.400 Ft + áfa** 1.016.508 Ft bruttó

- Rozsdamentes acéllal fedett MDF munkalap (C45PX/2-1.3MT)

**191 kg**



**045000022 C45PRO BW**

**768.200 Ft + áfa** 975.614 Ft bruttó

- Rétegelt lemez munkalap (C45PW/2-1.3MT)

**190 kg**




# C45PRO D

Az összeállítás a következőkből áll:

- 7 fiókos rögzített modul (C45PRO M7)
- 7 fiókos szerszámkocsi (C45PRO C7)
- Rögzített kiszolgáló modul (C45PRO MS)
- 5 fiókos rögzített modul (C45PRO M5)
- Rögzített kétajtós modul (C45PRO MA)

- 5 perforált szerszámtartó panel (C45PRO PF)
- 5 faliszekrény (C45PRO PM)
- 7 széles falikonzol (C45PRO SL)
- 2 keskeny falikonzol (C45PRO SS)
- 2 egyajtós szekrény (C45PRO AS1)



**045000031 C45PRO DX**

**2.529.100 Ft + áfa** 3.211.957 Ft bruttó

- 1 rozsdamentes acéllal fedett MDF munkalap (C45PX/3-2 m)
- 1 rozsdamentes acéllal fedett MDF munkalap (C45PX/2-1,3 m)
- 1 önálló teljes sarok rozsdamentes acéllal fedett MDF munkalappal (C45PRO C/X)



**572 kg**

**045000032 C45PRO DW**

**2.444.300 Ft + áfa** 3.104.261 Ft bruttó

- 1 rétegelt lemez munkalap (C45PW/3-2 m)
- 1 rétegelt lemez munkalap (C45PW/2-1.3 m)
- 1 önálló teljes sarok fa munkalappal (C45PRO C/W)



**568 kg**



**5945E/2021**

☎ 059450301

271 darabos szerszámkészlet  
puha EVA habszivacs tálcában  
Univerzális alkalmazásra



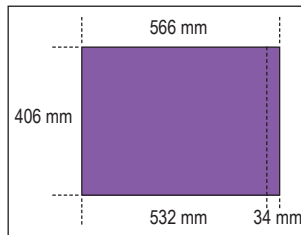
# C45PRO

**393.300 Ft + áfa**  
499.491Ft bruttó



**30**

42C ☎ 6-7-8-9-10-11-12-13-14-15-16-17-18-19-20-21-22-24-27-30-32 mm  
96BPC/SK9 ○ 1,5-2-2,5-3-4-5-6-8-10 mm



**18**

96TC ○ 2-2,5-3-4-5-6-7-8 mm  
1370C 📖 300 g  
1390C Ø 35 mm  
34C 150-175-200 mm  
1719C Q ■ 200 mm  
1719C T ▲ 200 mm  
1719C P ▽ 200 mm  
1719C M ▽ 200 mm  
1719C R ● 200 mm



**36**

1082CM ⚡ 160 mm  
1150CM = 180 mm  
1166CM ● 160 mm  
1032-180 ○ 19+60 mm  
1034-170 ○ 19+60 mm  
1036-175 ● 19+60 mm  
1038-175 ● 19+60 mm  
1048C 250 mm  
1052C 240 mm  
97TTXC ⚡ T10-T15-T20-T25-T30

1256/C21-1 ○ 4 mm



**25**

1201E ● 2,5x50-3x75-4x100-5,5x125-6,5x150-8x200 mm  
1201EN ● 4x30 mm  
1202E ⚡ PH0x60-PH1x80-PH2x100-PH3x150 mm  
1202EN ⚡ PH1x30 mm  
1207E/TX ⚡ T06-T07-T08-T09-T10-T15-T20-T25-T27-T30-T40-T45  
1253 ● 3,5x100 mm

**162**



**14"**

895/1 C900 ○ 1/4" - □ 1/4"  
○ 4-4,5-5-5,5-6-7-8-9-10-11-12-13-14 mm  
C900L ○ 5-6-7-8-9-10-11-12-13 mm  
C900ME ○ 3-4-5-6-7 mm  
C900LP ● 0,8x4-1x5,5-1,2x6,5-1,2x8 mm  
C900PH ⚡ PH1-PH2-PH3-PH4  
C900TX ⚡ T10-T15-T20-T25-T27-T30  
C900/20 50 mm  
C900/20L 100 mm  
C900/25  
C900/30 150 mm  
C900/42 115 mm  
C900/48 150 mm

C956E ☎ 16-18-21 mm

861/C61 ⚡ ⚡ ⚡ ⚡ ⚡ ⚡



**12"**

895/6 C920A ○ 5/16" - □ 1/2"  
○ 8-10-11-12-13-14-15-16-17-18-19-20-21-22-23-24-26-27-28-30-32 mm  
C920/25 125 mm  
C920/21 250 mm  
C920/22 250 mm  
C910/16F □ 3/8" - ■ 1/2"  
C920/72 260 mm

**38"**

895/3 CC910A ○ 1/4" - □ 3/8"  
○ 6-7-8-9-10-11-12-13-14-15-16-17-18-19-20-21-22 mm  
C920/15F □ 1/2" - ■ 3/8"  
C910/21 75 mm  
C910/22 150 mm  
C910/25 150 mm  
C910/72 205 mm

# Beta

— EASY —



A Beta Utensili S.p.A. fenntartja magának a jogot, hogy termékalettáját, árait előzetes bejelentés nélkül változtassa, illetve módosítsa.  
A nyomdai hibákért felelősséget nem vállalunk!

# Beta

**EGYÜTT győzünk!**

**Fabio Quartararo**  
2022 MotoGP  
World Championship



Partnership 2022

Beta 42

99804628



8

Beta Utensili S.p.A. | via Volta, 18 | 20845 Sovico (MB) | tel +39 039 20771  
[www.beta-tools.com](http://www.beta-tools.com)